



DIGITÁLNÍ ÚHLOMĚR
NÁVOD K POUŽITÍ
TECHNICKÁ DATA

Přesnost: 0,05°
Měřicí rozsah: 0° - 360°
Napájení: 3V lithiová baterie
Údržba: čistěte saponátovým roztokem, neponořujte do vody


Pozor, styk s elektrickým proudem způsobí zničení elektronické jednotky!

FUNKCE TLAČÍTEK



ON/OFF Stiskem delším než 8 vteřin vypneme měřidlo, krátkým stiskem vypneme displej.
HOLD Stiskem přidržíme naměřený úhel při nemožnosti přečíst údaj v poloze.
ZERO/ABS Krátkým stiskem přepneme mezi absolutním a relativním měřením.

NASTAVENÍ REŽIMU ABS




Vyrovnejte měřicí ramena na podložce. Vzapnutém režimu ABS držíme tlačítko ZERO/ABS 5 vteřin pro nastavení nuly. Na displeji odečítáme úhel obou ramen.


MĚŘENÍ ÚHLU POMOCÍ LIBELY



SCHÉMA ZOBRAZENÍ KVADRANTU PŘI POHYBU RAMENE

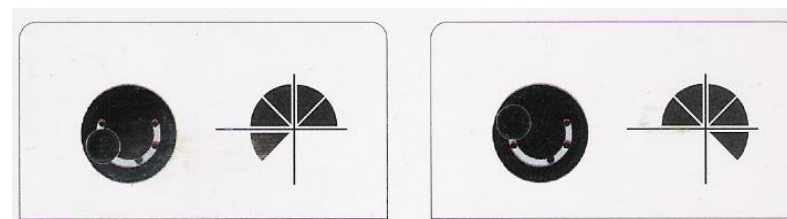


ZOBRAZENÍ ROZSAHŮ MĚŘENÍ PŘI POUŽITÍ 4 POLOH STAVĚCÍCH DRÁŽEK



Rozsah -180° - 45°
Rozsah -45° - 180°

Rozsah -225° - 0°



Rozsah -45° - 180°

Rozsah 0° - 225°

Pro rozsah měření 0° - 360° odmontujte aretační šroub.